



Farbvarianten

RF410304
Voll integrierbar
Nischenbreite 45.7 cm, Nischenhöhe 213.4 cm

Im Geräte-Preis enthalten

1 x Verbindungssatz.

Installationszubehör

RA421110
Türfront Edelstahl mit Griff
RA423140
Seitliche Abdeckleisten, lang.
RA425110
Möbelgriff lang, Edelstahl
RA428110
Türfront Edelstahl, grifflos
RA460013
RA460020
Durchgehende Verbindungshilfe für optisch vertikal geteilte Fronten.
RA464111
Lüftungsgitter Edelstahl

RF410304
Vario Gefriergerät Serie 400
Voll integrierbar
Nischenbreite 45.7 cm, Nischenhöhe 213.4 cm



Edelstahl-Innenraum mit massiven Aluminium Elementen in Anthrazit
Blendfreie LED-Spots mit warmweißen Licht
Öffnungshilfe für die Tür:
1. Push-to-open Funktion für grifflose Möbelfronten 2. Pull-to-open Funktion für leichteres Öffnen der Tür mit Griff
Die Schubladen von RC und RF befinden sich auf gleicher Höhe. Bei einer Side-by-Side Installation können Abstellflächen und Türabsteller auf gleichen Ebenen ausgerichtet werden
Material und Optik der Innenausstattung wie bei RC
- Türabsteller aus massivem anthrazitfarbenen Aluminium - Abstellflächen aus Glas
Flache Innentür mit Edelstahl, vollflächig
Nahezu unsichtbares und flexibles Aufhängungssystem für Abstellflächen und Türabsteller
TFT-Touch-Display
Nutzinhalt gesamt 240 Liter

Bedienung

Bedienung durch TFT-Touch-Display. Klartextanzeige.

Technische Features

Dynamische Kälteverteilung.
Abtau-Automatik mit Tauwasserverdunstung.
Gedämpftes Türeinzugssystem.
Ruhemodus, Star-K zertifiziert.
Bei aktivem Ruhemodus können Tür und Schublade nur mit einem Griff geöffnet werden.
Alarm bei offener Tür oder Störung.

Ausgewählte digitale Dienste (Home Connect)

Fernsteuerung und -überwachung.
Ferndiagnose.
Heimnetzwerkintegration für digitale Dienste (Home Connect) kabellos über WiFi.
Die Nutzung der Home Connect Funktion ist abhängig von den Home Connect Diensten, welche nicht in jedem Land verfügbar sind. Weitere Informationen hierzu finden Sie unter home-connect.com.

Gefrieren

No-Frost-Technik mit Schnell-Gefrieren bei -30 °C.
Temperatur verstellbar von -14 °C bis -24 °C.
4-Sterne Gefrierraum.
Gefriervermögen 16 kg /24 Std.
Lagerzeit bei Störung 6 Std.
4 Abstellflächen aus Sicherheitsglas, Weißglas, davon 4 individuell in der Höhe verstellbar.
2 voll ausziehbare Schubladen mit transparenter Front.
Brilliant LED-Spots mit blendfreiem und warmweißen Licht (3500 K).
Flache Innentür mit vollflexiblen Aufhängungssystem für Türabsteller.
4 höhenverstellbare Türabsteller.

Verbrauchsdaten

Energieeffizienzklasse E auf einer Skala der Effizienzklassen von A bis G.
Energieverbrauch 246 kWh/Jahr.
Geräusch-Wert 42 dB (A) re 1 pW.

Planungshinweise

Flachscharnier.
Türanschlag links, wechselbar.

Ausstattungsmerkmale

Energieeffizienzklasse (EU 2017/1369)
E
Durchschnittlicher Energieverbrauch in Kilowattstunden pro Jahr (kWh/a) (EU 2017/1369)
246

Summe der Volumen der Tiefkühlfächer (EU 2017/1369)
240

Luftschallemissionen (EU 2017/1369)
42

Luftschallemissionsklasse (EU 2017/1369)
D

Thermometer-Gefrierenteil
Digital

Beleuchtung
Ja

Produktkategorie
Gefrierschrank

Bauform
Eingebaut

Dekorrahmen/ - platte
Nicht möglich

Frostfree System
Kühlschrank und Gefriergeräte

Gerätehöhe
2125

Gerätebreite
451

Gerätetiefe
608

Min. Nischenmaße für Installation (H x B x T)
2134.0 x 457.0 x 610

Abmessungen des verpackten Gerätes
2260 x 750 x 550

Nettogewicht
127,4

Bruttogewicht
140,4

Anschlusswert
300

Absicherung
10

Frequenz
50-60

Länge Anschlusskabel
300,0

Türanschlag
Links wechselbar

Gehäusefarbe/-material
Abtauvorgang

Warnsignal bei Fehlfunktion
Kein Signal

Türverriegelung
Nein

Anzahl Auszüge (Stck)
2

Anzahl Gefrierfächer mit Klappen (Stck)
0

EAN-Nummer
4242006287320

Marke
Gaggenau

Internationale Bestellbezeichnung
RF410304

Produktkategorie
Gefrierschrank

Integriertes Zubehör
1 x Verbindungssatz

Verbrauchs- und Anschlusswerte

erstellt am 2023-04-11
Seite 1

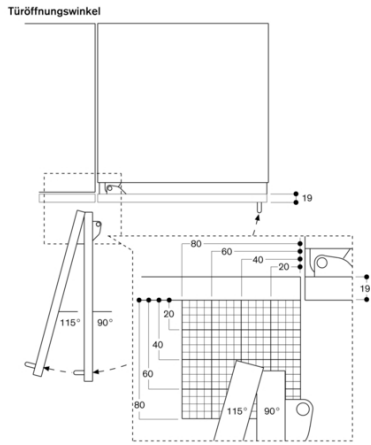
Türöffnungswinkel 115°, fixierbar auf 90°.

Bei Einbau des Gerätes mit einem Türöffnungswinkel von 90° können die Schubladen nur eingeschränkt geöffnet werden.

Max. zulässiges Türfrontgewicht 59 kg.

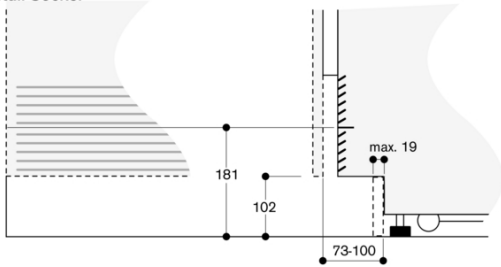
Anschlussdaten

Gesamtanschlusswert 0.300 kW.
Anschlusskabel 3.0 m, steckbar.



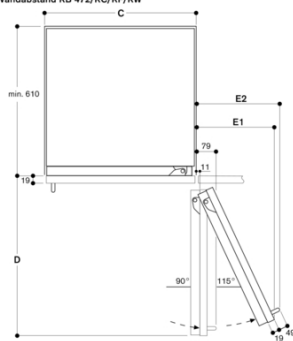
Der Scharnierweg und die daraus resultierenden Abstände zum benachbarten Möbel und Möbelgriffe können in Abhängigkeit der Frontdicke aus der Zeichnung entnommen werden. In der Zeichnung wurde eine Möbelfrontdicke von 19 mm angenommen.

Detail Sockel



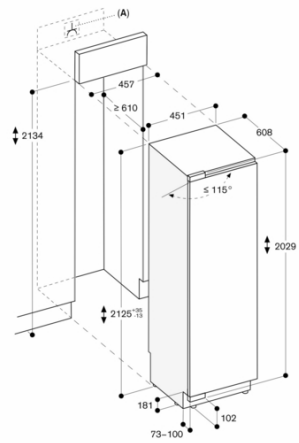
Bezogen auf die Standardhöhe des Gerätes beträgt die Höhe der Sockelleiste 102 mm. Maximale Dicke der Sockelleiste 19 mm.

Wandabstand RB 472/RC/RF/RW



Nischenbreite C	D	E1	E2
457 mm	525 mm	235 mm	265 mm
610 mm	677 mm	299 mm	330 mm
762 mm	830 mm	364 mm	395 mm
914 mm	980 mm	428 mm	460 mm

In der Zeichnung wurde eine Möbelfrontdicke von 19 mm sowie die Höhe eines Gaggenau Möbelgriffe von 49 mm zugrunde gelegt.



A: Steckdose
 Die maximalen Türfrontmaße sind auf ein Spaltmaß von 3 mm ausgelegt

Maße in mm

